

Berimbau : l'instrument.

Le Berimbau est un arc musical dont l'origine se perd dans la nuit des temps : environ 15.000 ans avant J-C ! Aujourd'hui, le Berimbau (ou Berimbau) est surtout utilisé comme instrument d'accompagnement dans la capoeira (danse de combat brésilienne). Il se joue à l'aide d'un petit bâton en bois qui vient percuter la corde en acier. Tenir l'instrument au niveau de laalebasse,alebasse contre le corps.


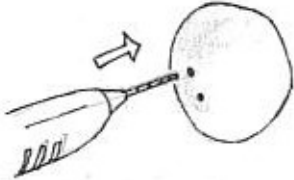
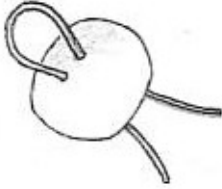
Matériel nécessaire et quantité.


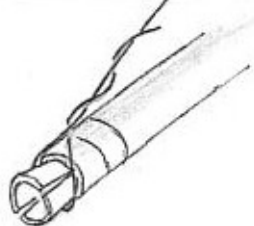



- Corde de piano (en vente dans les grands magasins de bricolage). 2 m environ par Berimbau
- Bâtons de bambous d'un peu moins de 1 cm de diamètre et 1,2 m de longueur (tuteurs par ex)
- Chevilles en plastique entre 5mm et 1 cm de diamètre à enfiler d'un côté du bambou
- Morceau de cuir (chute d'environ 4cm x 4cm)
- Calebasses sèches d'environ 17 cm de diamètre (à récupérer chez un vendeur au marché par ex)
- Corde (de type corde marine d'environ 6/7 mm)

Outils utiles

- Scie à métaux
- Mini perceuse avec mèche à bois 5 mm
- Tenailles
- Lime à bois
- Pince

Fabrication

<p>1- Découper le sommet de laalebasseà environ 4/5 de la hauteur de la partie inférieure. Poncer pour avoir une belle finition.</p>	
<p>2- Percer 2 trous sur le fond de laalebasse</p>	
<p>3- Passer un morceau de corde d'environ 40 cm par les 2 trous et en rentrant par l'extérieur de laalebasse.</p>	

<p>4- Sur le bâton en bambou, enfiler une cheville à une extrémité. La cheville doit dépasser d'environ 6/7mm et doit entrer en forçant un peu. Conseil : mettre un peu de scotch autour du bambou pour ne pas le fendre.</p>	
<p>5- Couper un morceau de corde de piano d'une longueur équivalant à 1,5 fois la longueur du bâton de bambou et « nouer » l'une des extrémités de la corde autour de la cheville</p>	
<p>6- A l'autre extrémité, « nouer » un morceau de corde d'environ 1 m</p>	
<p>7- Plier le morceau de cuir en 3 (au moins !) et le tenir à l'autre extrémité du bambou.</p>	
<p>8- Bander le bambou, faire passer la corde de piano sur le morceau en cuir, enrouler légèrement la corde de piano autour du bambou et terminer d'enrouler la corde autour du bâton en effectuant des tours serrés à la fin. Nouer la corde.</p>	
<p>9- Enfiler la calebasse par l'extrémité où se trouve la cheville et la nouer en « serrant » la corde de piano</p>	